



Контрольно-счетная палата Иркутской области

Об исполнении бюджетов муниципальных образований в 2024 году

**Председатель Контрольно-счетной палаты
Иркутской области
Махтина Юлия Борисовна**

Основные параметры местных бюджетов в 2024 году*

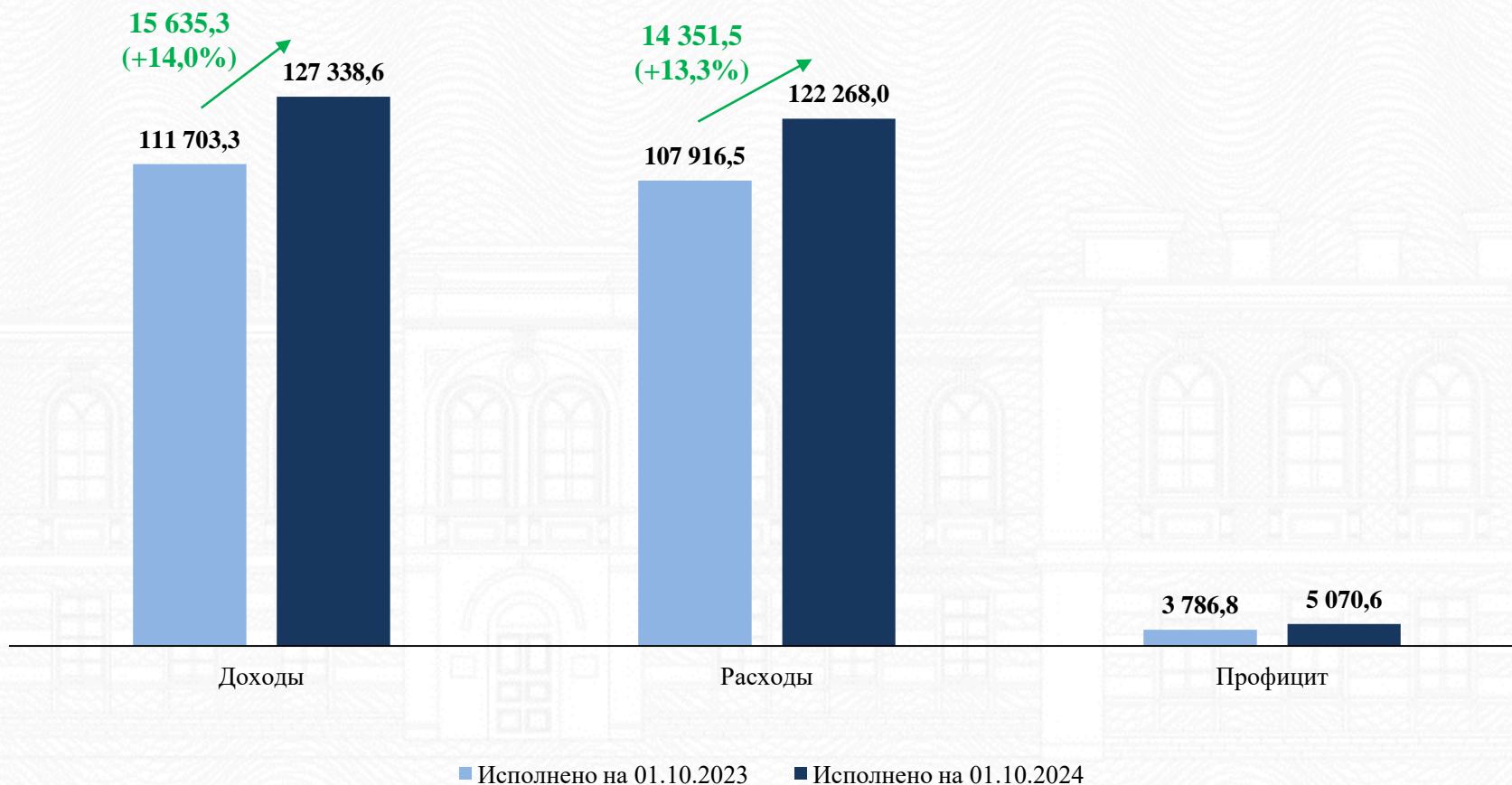
МЛН РУБ.

Наименование показателя	План на 2024 год	Исполнено на 01.10.2024	% исполнения
Доходы	180 795,4	127 338,6	70,4%
Расходы	190 201,3	122 268,0	64,3%
Дефицит/ профицит	-9 760,5	5 070,6	х

* согласно отчету об исполнении консолидированного бюджета субъекта Российской Федерации (ф. 0503317) на 01.10.2024

Сравнение основных показателей исполнения местных бюджетов в 2024 году по отношению к 2023 году*

МЛН РУБ.



* согласно отчету об исполнении консолидированного бюджета субъекта РФ (ф. 0503317) на 01.10.2023 и 01.10.2024

Исполнение местных бюджетов в 2024 году в разрезе муниципальных районов (консолид.), городских округов

МЛН РУБ.

№ п/п	Наименование МО	Доходы		Расходы		Дефицит, профицит (+,-)	
		план	факт на 01.10.2024	план	факт на 01.10.2024	план	факт на 01.10.2024
1	г. Ангарск	11 006,4	9 284,7	11 476,5	7 604,9	-470,1	1 679,8
2	г. Братск	14 075,1	9 695,9	13 697,3	10 043,6	-359,5	-347,7
3	г. Зима	2 557,6	1 690,9	2 580,3	1 690,0	-22,8	0,9
4	г. Иркутск	39 580,6	28 138,7	42 124,1	26 560,8	-2 539,6	1 577,9
5	г. Саянск	2 436,0	1 786,7	2 713,6	1 854,1	-277,6	-67,4
6	г. Свирск	1 165,9	905,6	1 172,2	904,3	-6,3	1,3
7	г. Тулун	2 327,0	1 529,2	2 374,7	1 526,3	-47,7	2,9
8	г. Усолье-Сибирское	4 907,2	3 503,5	4 974,0	3 349,6	-66,8	153,9
9	г. Усть-Илимск	4 764,6	3 450,6	4 886,8	3 538,0	-122,2	-87,5
10	г. Черемхово	4 899,1	3 159,8	4 986,4	3 132,7	-87,3	27,1
11	Балаганский р.	1 247,5	723,9	1 272,3	711,0	-24,8	12,9
12	Бодайбинский р.	2 457,0	1 828,4	2 772,3	1 698,8	-303,7	129,6
13	Братский р.	4 336,5	3 254,7	4 465,2	3 233,2	-94,7	21,4
14	Жигаловский р.	3 674,2	2 324,3	4 435,3	1 880,5	-761,0	443,8
15	Заларинский р.	2 793,3	2 107,5	2 835,3	2 108,2	-41,9	-0,7
16	Зиминский р.	1 311,5	882,0	1 402,3	877,8	-90,8	4,2
17	Иркутский р.	11 894,8	6 911,8	12 724,1	6 655,4	-496,0	256,4
18	Казачинско-Ленский р.	2 191,9	1 608,1	2 472,8	1 614,0	-280,8	-5,9
19	Катангский р.	1 221,9	848,8	1 433,9	728,7	-212,0	120,1
20	Качугский р.	1 708,9	1 261,6	1 795,1	1 235,7	-86,3	25,9
21	Киренский р.	2 186,1	1 653,5	2 344,8	1 588,8	-158,7	64,7

Исполнение местных бюджетов в 2024 году в разрезе муниципальных районов (консолид.), городских округов

МЛН РУБ.

№ п/п	Наименование МО	Доходы		Расходы		Дефицит, профицит (+,-)	
		план	факт на 01.10.2024	план	факт на 01.10.2024	план	факт на 01.10.2024
22	Куйтунский р.	2 247,6	1 688,1	2 305,2	1 709,0	-57,6	-20,9
23	Мамско-Чуйский р.	797,7	552,5	820,0	554,9	-22,3	-2,4
24	Нижеилимский р.	4 010,8	2 969,9	4 478,2	2 786,9	-467,4	183,0
25	Нижеудинский р.	5 159,3	3 608,7	5 308,5	3 568,9	-149,2	39,9
26	Ольхонский р.	964,0	664,1	1 013,6	659,2	-49,6	4,9
27	Слюдянский р.	4 633,4	2 789,8	4 777,3	2 802,7	-143,9	-12,9
28	Тайшетский р.	4 372,7	3 112,5	4 600,0	3 059,5	-227,2	53,0
29	Тулунский р.	2 087,9	1 491,8	2 132,3	1 481,7	-44,4	10,2
30	Усольский р.	2 976,7	2 064,6	3 074,0	2 007,4	-97,3	57,2
31	Усть-Илимский р.	1 435,3	1 113,4	1 519,4	1 048,5	-84,1	64,8
32	Усть-Кутский р.	8 111,0	5 329,2	9 273,8	4 722,5	-1 162,8	606,6
33	Усть-Удинский р.	1 615,9	1 048,0	1 635,7	1 049,9	-19,8	-1,9
34	Черемховский р.	2 309,6	1 661,8	2 409,5	1 660,4	-99,9	1,3
35	Чунский р.	2 581,5	2 020,3	2 622,1	1 992,8	-40,7	27,5
36	Шелеховский р.	3 851,1	2 552,0	4 129,4	2 479,0	-278,3	73,0
37	Аларский р.	1 989,8	1 453,4	2 061,5	1 457,6	-71,7	-4,2
38	Баяндаевский р.	1 103,5	850,5	1 119,4	855,8	-15,8	-5,3
39	Боханский р.	2 074,6	1 554,5	2 115,6	1 563,4	-41,0	-8,9
40	Нукутский р.	1 340,5	976,4	1 374,6	975,8	-34,1	0,5
41	Осинский р.	2 024,9	1 533,6	2 057,8	1 518,2	-32,9	15,4
42	Эхирит-Булагатский р.	2 364,3	1 753,4	2 434,1	1 777,2	-69,8	-23,8

Доходы местных бюджетов в 2024 году*

МЛН РУБ.

Наименование показателя	План на 2024 год	Исполнено на 01.10.2024	Удельный вес, %
Доходы - всего	180 795,4	127 338,6	100,0%
Налоговые, неналоговые доходы	56 071,2	42 079,4	31,0%
Безвозмездные поступления	124 724,1	85 259,2	69,0%

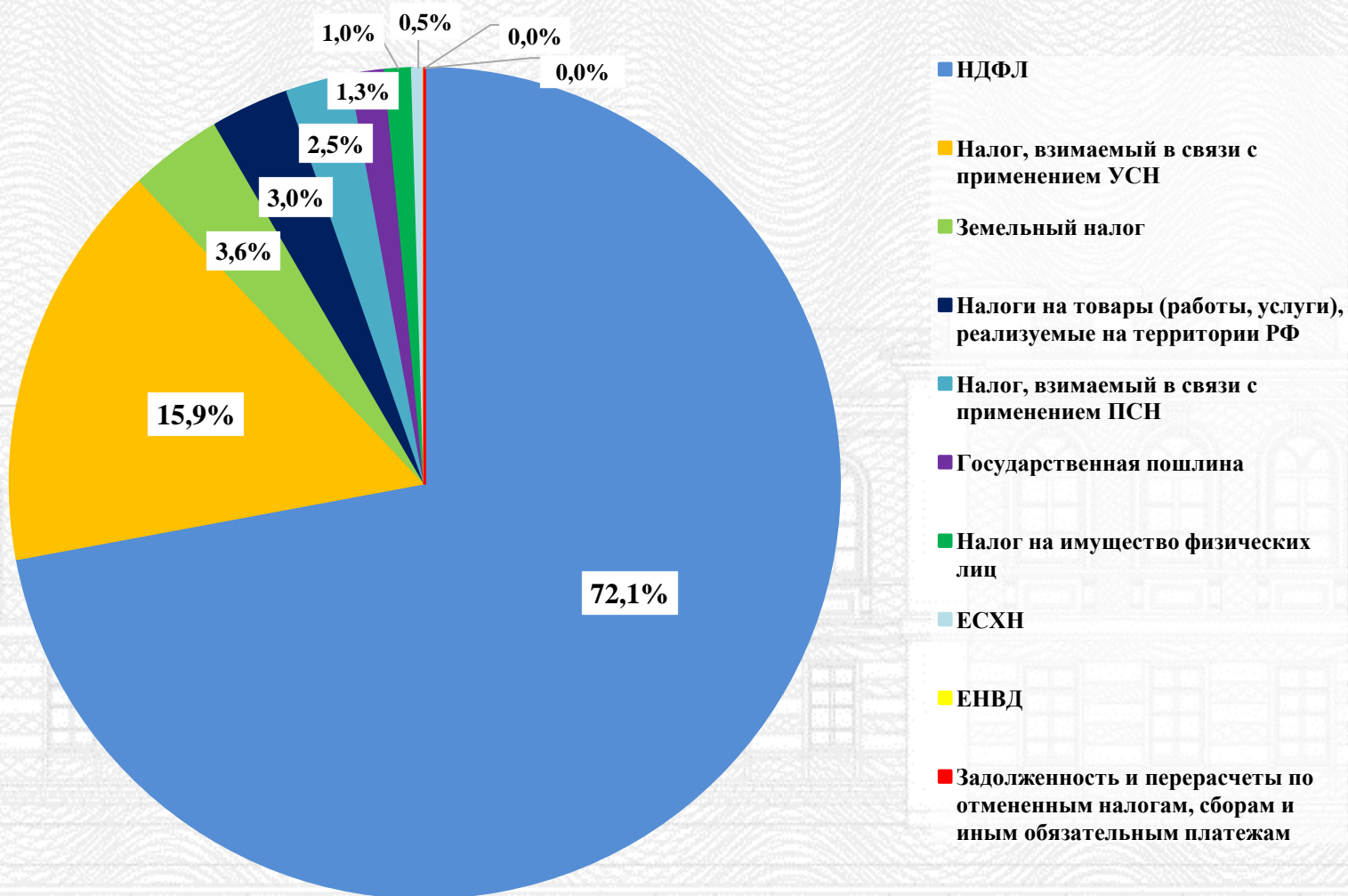
* согласно отчету об исполнении консолидированного бюджета субъекта Российской Федерации (ф. 0503317) на 01.10.2024

Информация об исполнении налоговых, неналоговых доходов местных бюджетов в 2024 году к 2023 году (в разрезе видов)

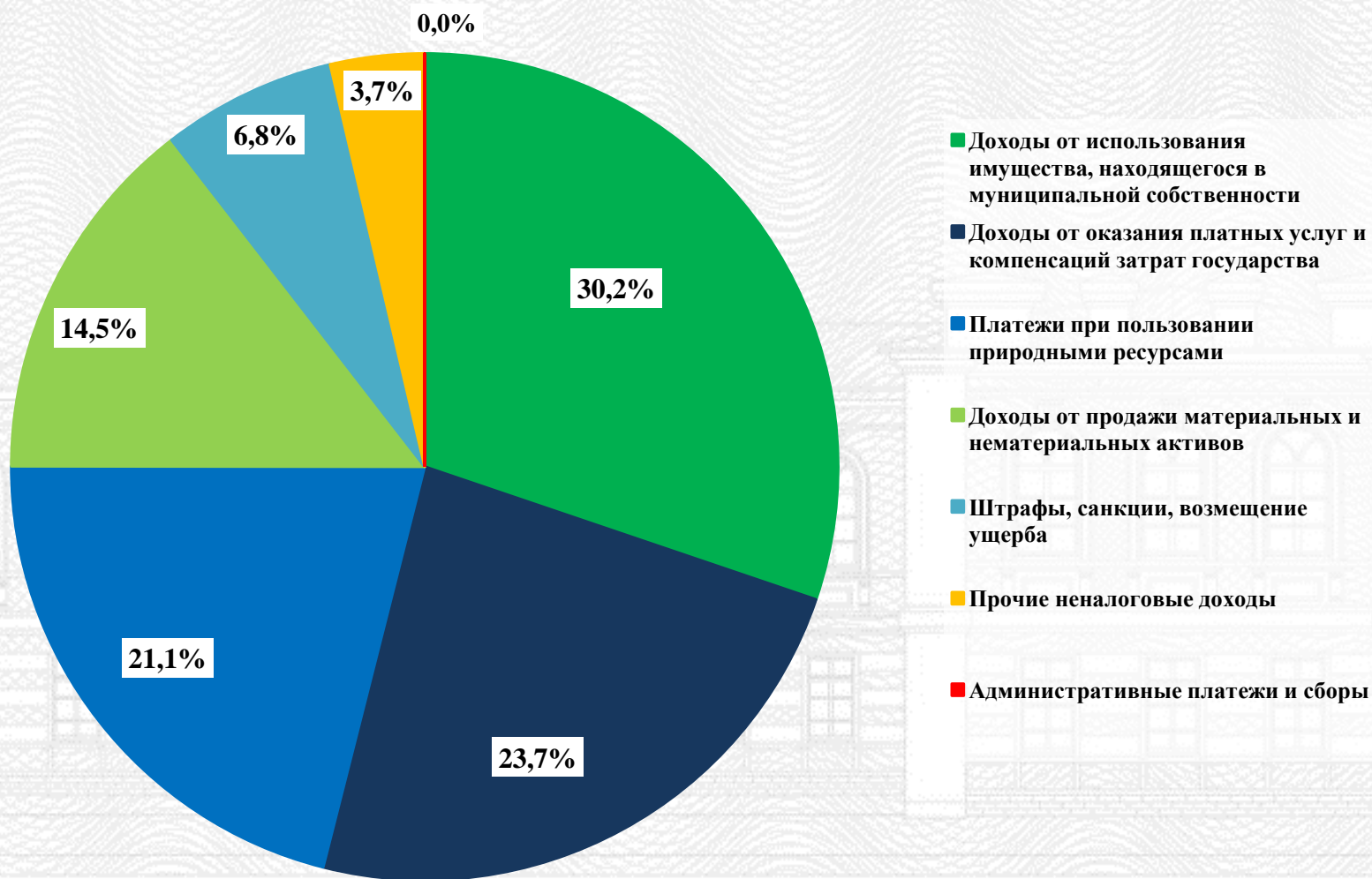
МЛН РУБ.

Наименование показателя	Факт на 01.10.2023	Факт на 01.10.2024	Отклонение	Прирост/ снижение, %
Налоговые доходы, в т. ч.:	29 010,1	36 575,9	7 565,8	26,1%
Налог на доходы физических лиц	21 244,6	26 361,6	5 117,1	24,1%
Налог, взимаемый в связи с применением УСН	4 436,4	5 818,8	1 382,4	31,2%
Земельный налог	1 212,5	1 322,7	110,2	9,1%
Налоги на товары (работы, услуги), реализуемые на территории РФ	1 057,2	1 109,5	52,3	4,9%
Налог, взимаемый в связи с применением ПСН	420,8	916,8	496,0	117,9%
Государственная пошлина	370,2	490,9	120,7	32,6%
Налог на имущество физических лиц	162,8	381,6	218,8	134,4%
Единый сельскохозяйственный налог	129,7	170,9	41,2	31,8%
Единый налог на вмененный доход для отдельных видов деятельности	-24,0	3,0	27,0	-
Задолженность и перерасчеты по отменным налогам, сборам и иным обязательным платежам	-0,013	0,000	0,013	-
Неналоговые доходы, в т. ч.:	5 345,1	5 503,5	158,4	3,0%
Доходы от использования имущества	1 739,3	1 662,6	-76,8	-4,4%
Доходы от оказания платных услуг и компенсаций затрат государства	1 021,8	1 306,6	284,8	27,9%
Платежи при пользовании природными ресурсами	1 137,1	1 159,5	22,5	2,0%
Доходы от продажи материальных и нематериальных активов	695,3	797,8	102,5	14,7%
Штрафы, санкции, возмещение ущерба	302,2	375,0	72,8	24,1%
Прочие неналоговые доходы	449,4	202,1	-247,3	-55,0%
Административные платежи и сборы	0,016	0,010	-0,005	-33,8%

Структура налоговых доходов местных бюджетов на 01.10.2024



Структура неналоговых доходов местных бюджетов на 01.10.2024



Информация об исполнении налоговых, неналоговых доходов местных бюджетов в 2024 году

% исполнения ННД за 9 месяцев 2024 года от плана – **75,0%**

МЛН РУБ.

№ п/п	Наименование МО	План на 2024 год	Факт на 01.10.2024	% исполнения
1	г. Ангарск	4 175,1	4 466,7	107,0%
2	г. Братск	4 091,1	2 944,9	72,0%
3	г. Зима	332,4	262,7	79,0%
4	г. Иркутск	17 898,0	13 558,0	75,8%
5	г. Саянск	586,6	423,3	72,2%
6	г. Свирск	119,1	99,4	83,5%
7	г. Тулун	461,1	348,6	75,6%
8	г. Усолье-Сибирское	1 088,3	879,1	80,8%
9	г. Усть-Илимск	1 392,5	944,7	67,8%
10	г. Черемхово	640,9	462,1	72,1%
11	Балаганский р.	95,4	67,5	70,8%
12	Бодайбинский р.	1 617,6	1 211,0	74,9%
13	Братский р.	833,6	614,0	73,7%
14	Жигаловский р.	1 370,9	1 256,6	91,7%
15	Заларинский р.	329,9	227,6	69,0%
16	Зиминский р.	166,1	130,0	78,3%
17	Иркутский р.	4 447,7	2 058,2	46,3%
18	Казачинско-Ленский р.	973,7	746,1	76,6%
19	Катангский р.	816,5	563,6	69,0%
20	Качугский р.	178,7	150,2	84,0%
21	Киренский р.	891,9	710,9	79,7%

№ п/п	Наименование МО	План на 2024 год	Факт на 01.10.2024	% исполнения
22	Куйтунский р.	325,4	224,3	68,9%
23	Мамско-Чуйский р.	94,8	63,6	67,1%
24	Нижеилимский р.	1 297,4	996,7	76,8%
25	Нижеудинский р.	988,3	713,5	72,2%
26	Ольхонский р.	136,7	102,1	74,7%
27	Слюдянский р.	690,7	524,8	76,0%
28	Тайшетский р.	1 374,6	972,7	70,8%
29	Тулунский р.	295,2	207,2	70,2%
30	Усольский р.	854,3	634,9	74,3%
31	Усть-Илимский р.	402,8	331,5	82,3%
32	Усть-Кутский р.	3 711,6	2 705,9	72,9%
33	Усть-Удинский р.	159,0	103,5	65,1%
34	Черемховский р.	278,5	208,5	74,9%
35	Чунский р.	399,8	270,7	67,7%
36	Шелеховский р.	1 310,7	933,3	71,2%
37	Аларский р.	297,0	222,2	74,8%
38	Баяндаевский р.	117,6	88,8	75,5%
39	Боханский р.	211,0	147,9	70,1%
40	Нукутский р.	170,7	135,6	79,4%
41	Осинский р.	175,0	138,9	79,4%
42	Эхирит-Булагатский р.	273,1	227,6	83,3%

Информация об исполнении налоговых, неналоговых доходов местных бюджетов в 2024 году

Темп роста ННД за 9 мес. 2024 года к 9 мес. 2023 года – **122,5%**

МЛН РУБ.

г. Ангарск	195,2%	124,8%
г. Усолье-Сибирское	145,4%	118,8%
Баяндаевский р.	141,6%	119,5%
г. Тулун	132,3%	113,3%
Осинский р.	128,7%	102,3%
г. Черемхово	125,9%	111,9%
Киренский р.	125,0%	113,6%
Усольский р.	125,0%	114,0%
Аларский р.	124,2%	102,9%
г. Свирск	123,8%	101,8%
г. Братск	122,0%	115,7%
г. Зима	121,6%	104,4%
Ольхонский р.	121,1%	101,1%
Усть-Кутский р.	120,7%	117,6%
Бодайбинский р.	120,6%	105,2%
Нукутский р.	119,8%	99,2%
Балаганский р.	119,8%	109,7%
г. Саянск	119,6%	66,0%
Иркутский р.	117,9%	172,6%
Слюдянский р.	117,6%	99,9%
Усть-Илимский р.	117,0%	101,0%

Чунский р.	116,8%	113,3%
Жигаловский р.	116,6%	89,1%
г. Иркутск	116,4%	109,5%
Катангский р.	115,7%	122,4%
Боханский р.	114,9%	109,4%
Тайшетский р.	114,8%	109,7%
Шелеховский р.	114,5%	111,0%
Братский р.	113,4%	107,0%
Заларинский р.	112,1%	108,9%
Черемховский р.	112,1%	98,2%
Эхирит-Булагатский р.	110,6%	88,6%
Казачинско-Ленский р.	110,6%	101,9%
Нижнеудинский р.	110,5%	102,1%
Куйтунский р.	110,4%	108,0%
Качугский р.	109,6%	85,1%
Нижеилимский р.	108,0%	99,3%
Тулунский р.	107,6%	103,2%
Мамско-Чуйский р.	107,6%	102,7%
г. Усть-Илимск	107,0%	115,7%
Усть-Удинский р.	104,0%	116,4%
Зиминский р.	74,4%	72,2%

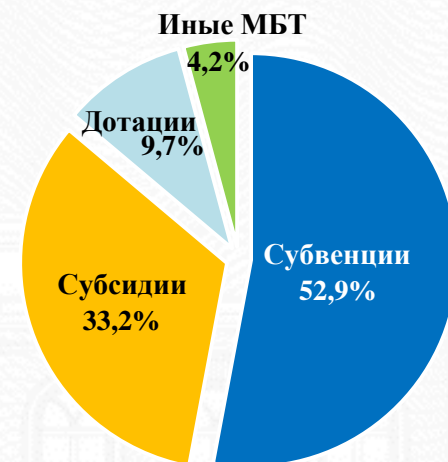
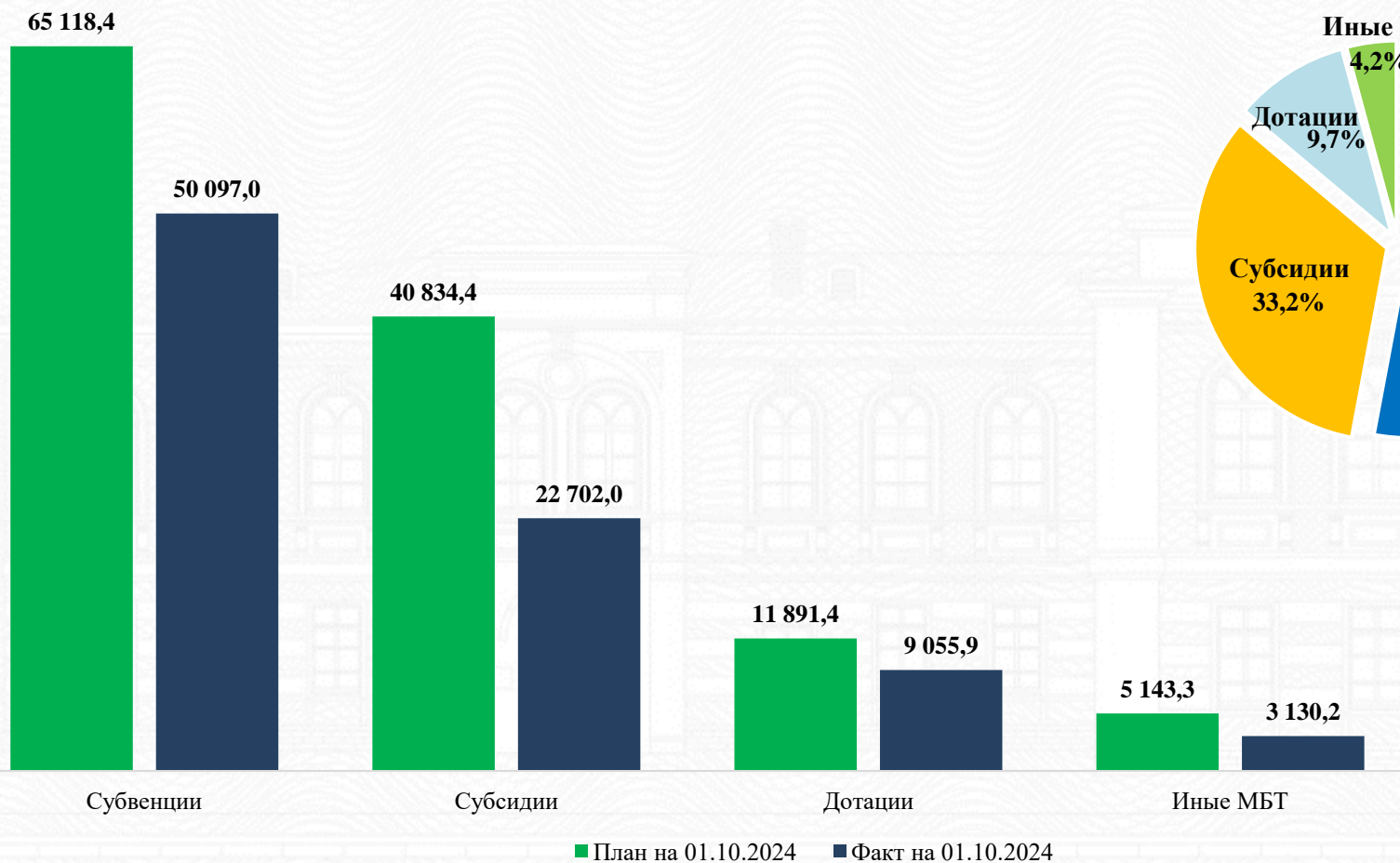
Темп роста / снижения кассового
исполнения 01.10.2024 к 01.10.2023, %

Темп роста / снижения плана
на 2024 год к факту 2023 года, %

Информация об исполнении МБТ из областного бюджета местным бюджетам в 2024 году

МЛН РУБ.

Справочно: структура МБТ
на 2024 год



Информация по субвенциям на «общее образование» и «дошкольное образование»

Ст. 8 Федерального закона от 29.12.2012 № 273-ФЗ «Об образовании в Российской Федерации»

Субъект РФ

Субвенции

ГО, МР,
МОкр

- расходы на оплату труда,
- приобретение учебников и учебных пособий, средств обучения, игр, игрушек

Ст. 9.3 Закона Иркутской области от 10.07.2014 № 91-ОЗ «Об отдельных вопросах образования в Иркутской области» предусмотрено, что **нормативы определяются Правительством Иркутской области методика расчета нормативов утверждается законом Иркутской области**

Методика
расчета
нормативов

Закон Иркутской области от 31.05.2019 № 45-ОЗ «О методиках расчета нормативов обеспечения государственных гарантий реализации прав на получение общедоступного и бесплатного...»

Нормативы

Постановление Правительства Иркутской области от 05.11.2019 № 914-пп «Об определении значений показателей нормативов оплаты труда педагогических работников, административно-управленческого персонала, вспомогательного персонала, применяемых при расчете норматива расходов на оплату труда работников муниципальных...»

Направления деятельности КСП области в части субвенций на «общее образование» и «дошкольное образование»

Контрольное мероприятие (совместно с КСО МО)

- **Аудит реализации мер**, предпринимаемых органами государственной власти Иркутской области по **обеспечению уровня средней заработной платы педагогических работников муниципальных образовательных учреждений не ниже средней заработной платы в Иркутской области, соблюдения законодательства и эффективности использования органами местного самоуправления, муниципальными общеобразовательными организациями бюджетных средств**, предоставленных на обеспечение государственных гарантий реализации прав на получение общедоступного и бесплатного начального общего, основного общего, среднего общего образования в **2023** году – истекшем периоде **2024** года

Планируемые мероприятия - рассмотрение методики расчета нормативов в целях выработки рекомендаций по ее совершенствованию:

- Предоставления субвенций в необходимом объеме;
- Учета прироста/снижения контингента;
- Расчета объема субвенции с учетом увеличения уровня **средней заработной платы педагогических работников** в текущем году;
- Учета **малокомплектных школ** и открытия **новых муниципальных образовательных организаций**.

Расходы местных бюджетов в рамках реализации региональных проектов

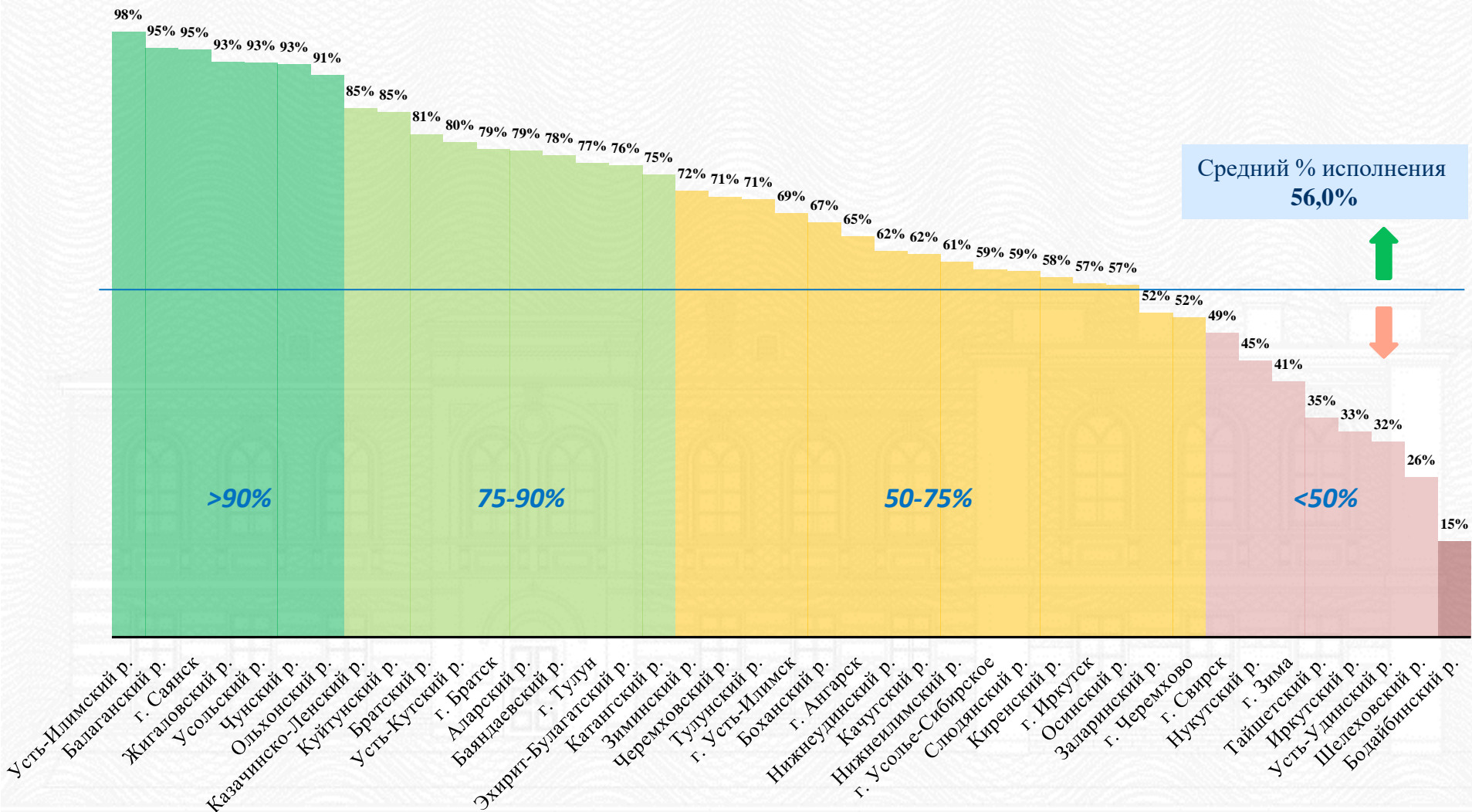
МЛН РУБ.

Общий объем расходов – **16 956,6 млн руб.**, исполнено на 01.10.2024 – **9 502,0 млн руб.** или **56,0%**

№ п/п	Наименование МР(ГО)	План на 2024 год	Факт на 01.10.2024
1	г. Ангарск	683,3	442,7
2	г. Братск	524,4	413,5
3	г. Зима	663,0	274,0
4	г. Иркутск	7 943,5	4 544,4
5	г. Саянск	26,2	24,9
6	г. Свирск	69,1	34,0
7	г. Тулун	23,0	17,7
8	г. Усолье-Сибирское	1 453,6	864,5
9	г. Усть-Илимск	74,8	51,3
10	г. Черемхово	1 592,2	822,3
11	Балаганский р.	3,9	3,7
12	Бодайбинский р.	10,4	1,6
13	Братский р.	154,1	125,3
14	Жигаловский р.	9,5	8,8
15	Заларинский р.	11,9	6,3
16	Зиминский р.	3,2	2,3
17	Иркутский р.	1 274,0	423,2
18	Казачинско-Ленский р.	19,5	16,6
19	Катангский р.	1,1	0,8
20	Качугский р.	11,3	7,0

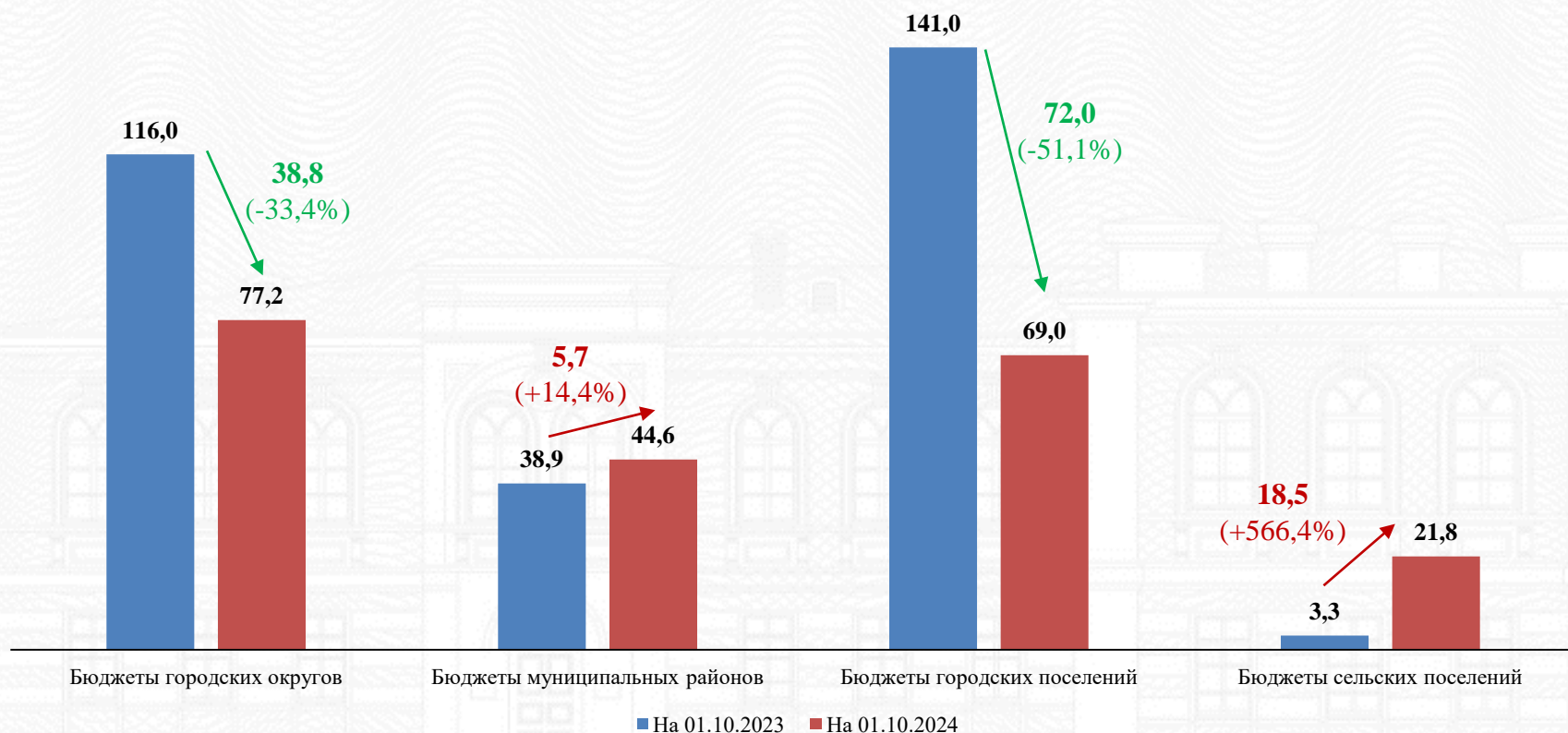
№ п/п	Наименование МР(ГО)	План на 2024 год	Факт на 01.10.2024
21	Киренский р.	59,4	34,6
22	Куйтунский р.	11,3	9,6
23	Нижеилимский р.	180,8	109,7
24	Нижеудинский р.	535,0	333,9
25	Ольхонский р.	1,7	1,5
26	Слюдянский р.	874,8	518,0
27	Тайшетский р.	114,3	40,5
28	Тулунский р.	15,4	10,9
29	Усольский р.	36,3	33,7
30	Усть-Илимский р.	23,0	22,5
31	Усть-Кутский р.	8,2	6,6
32	Усть-Удинский р.	6,9	2,2
33	Черемховский р.	16,5	11,7
34	Чунский р.	19,8	18,3
35	Шелеховский р.	195,9	50,6
36	Аларский р.	143,1	112,5
37	Баяндаевский р.	7,2	5,6
38	Боханский р.	45,1	30,3
39	Нукутский р.	5,9	2,7
40	Осинский р.	90,4	51,4
41	Эхирит-Булагатский р.	13,4	10,2

Исполнение расходов местных бюджетов в рамках реализации региональных проектов за 9 месяцев 2024 года



Просроченная кредиторская задолженность муниципальных образований Иркутской области на 01.10.2024 (по сравнению с аналогичным периодом 2023 года)*

МЛН РУБ.



* Согласно сведениям о плановых и фактических показателях исполнения основных параметров консолидированных бюджетов муниципальных районов и городских округов на 01.10.2023 и на 01.10.2024

** в том числе по городским округам просроченная кредиторская задолженность по коммунальным услугам на 01.10.2023 в сумме 23,9 млн руб.

Просроченная кредиторская задолженность муниципальных образований Иркутской области на 01.10.2024

(по сравнению с данными на 01.01.2024)

МЛН РУБ.



* Согласно сведениям о плановых и фактических показателях исполнения основных параметров консолидированных бюджетов муниципальных районов и городских округов на 01.01.2024 и на 01.09.2024

Предложения и замечания органов местного самоуправления по 2024 году

1. Объемы **субвенций на «общее» и «дошкольное» образование** по отдельным территориям предусмотрены в размере, недостаточном на 12 месяцев 2024 года.
2. Не предусмотрено увеличение **дотации** в целях обеспечения **сбалансированности** местных бюджетов.
3. Недостаточность средств **субвенции по расчету и предоставлению дотаций** на выравнивание бюджетной обеспеченности **поселений**, входящих в состав муниципальных районов Иркутской области.
4. Необходимость увеличения объема **субсидии на обеспечение бесплатным двухразовым питанием** обучающихся с ограниченными возможностями здоровья в муниципальных общеобразовательных организациях, в том числе обучение которых организовано на дому.
5. Необходимость увеличения **субвенций на осуществление отдельных переданных областных государственных полномочий** (по определению персонального состава и обеспечению деятельности комиссий по делам несовершеннолетних и защите их прав, по обеспечению бесплатным питанием детей-инвалидов, на осуществление полномочий в сфере труда, на осуществление полномочий по хранению, комплектованию, учету и использованию архивных документов, относящихся к государственной собственности).
6. В ряде муниципальных образований обозначена потребность в средствах на: **расходы по финансированию** субсидий местным бюджетам (переселение граждан из аварийного жилищного фонда, проведение капитальных ремонтов муниципальной собственности), организацию **физической охраны учреждений образования, исполнение предписаний надзорных органов**.

Благодарю за внимание!



Контрольно-счетная палата Иркутской области

E-mail: ksp38@irksp.ru

Иркутск, Ленина 1
irksp.ru



vk.ru/irkspru



t.me/s/kspio