

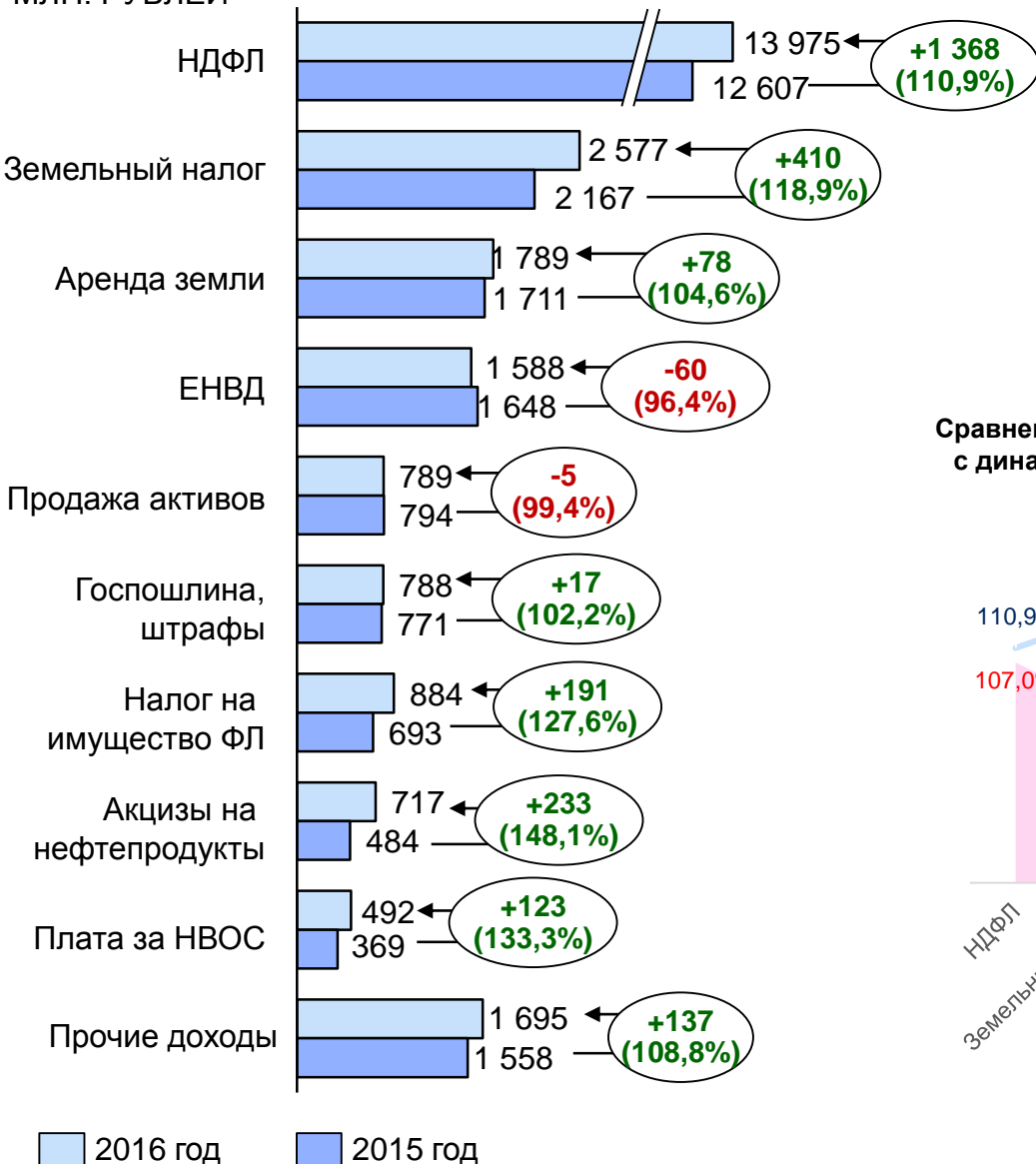
**Семинар с депутатами представительных органов
Аларского, Заларинского и Нукутского районов**

ОБ ИСПОЛНЕНИИ МЕСТНЫХ БЮДЖЕТОВ ПО ДОХОДАМ

**Министерство финансов Иркутской области
май 2017 года**

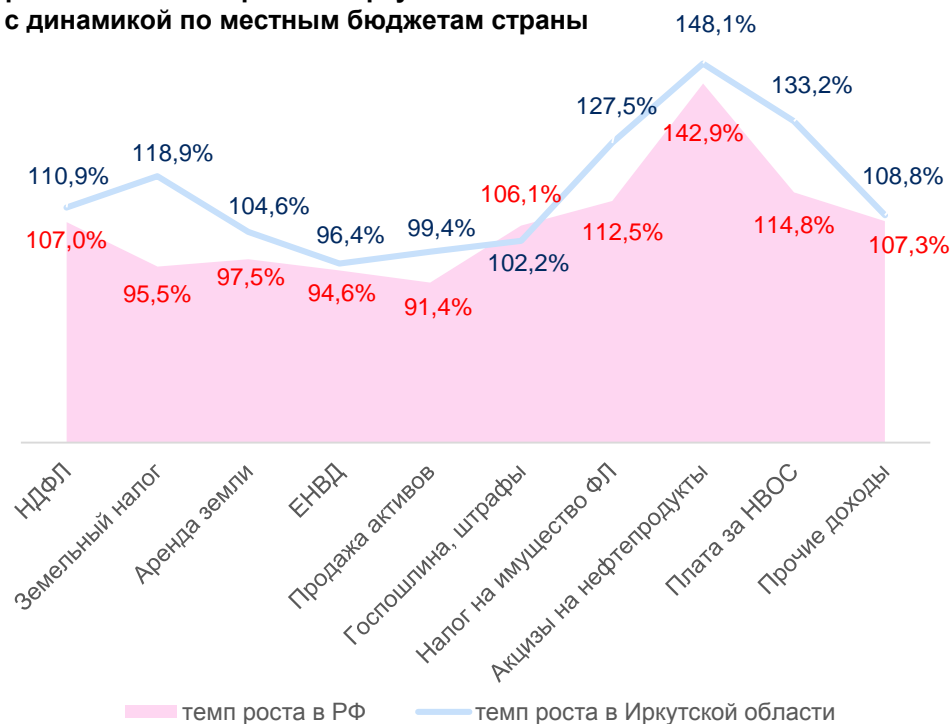
ИСПОЛНЕНИЕ МЕСТНЫХ БЮДЖЕТОВ ПО НАЛОГОВЫМ И НЕНАЛОГОВЫМ ДОХОДАМ В СРАВНЕНИИ С ДИНАМИКОЙ ПО РОССИЙСКОЙ ФЕДЕРАЦИИ В 2016 ГОДУ

МЛН. РУБЛЕЙ



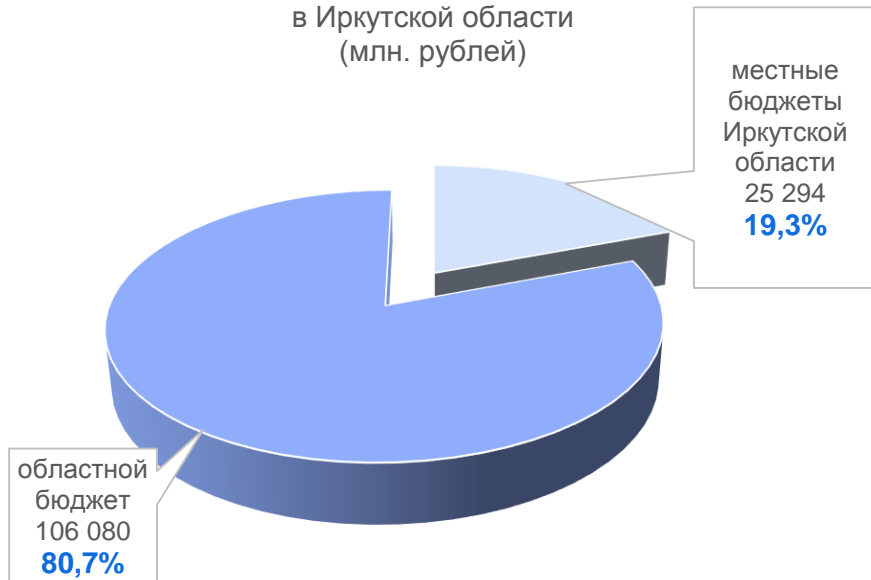
За 2016 год налоговые и неналоговые доходы местных бюджетов области по сравнению с 2015 годом (в сопоставимых условиях) увеличились на **2 492 млн. рублей** и составили **25 294 млн. рублей**, темп роста составил **110,9%**, что на **6,8 п.п.** выше среднего по РФ уровня (**104,1%**).

Сравнение темпов роста в Иркутской области с динамикой по местным бюджетам страны

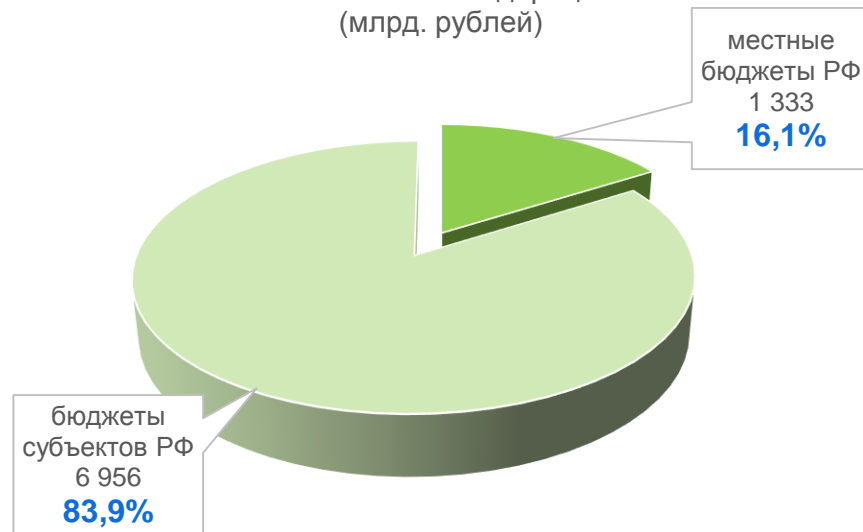


РАСПРЕДЕЛЕНИЕ В 2016 ГОДУ НАЛОГОВЫХ И НЕНАЛОГОВЫХ ДОХОДОВ ПО УРОВНЯМ БЮДЖЕТОВ И ЗАВИСИМОСТЬ МЕСТНЫХ БЮДЖЕТОВ ОТ МЕЖБЮДЖЕТНЫХ ТРАНСФЕРТОВ ИЗ ВЫШЕСТОЯЩИХ БЮДЖЕТОВ

Распределение налоговых и неналоговых доходов в Иркутской области (млн. рублей)




Распределение налоговых и неналоговых доходов в Российской Федерации (млрд. рублей)



Налоговая отдача муниципальных экономик для областного бюджета


Аларский район



Заларинский район



Нукутский район



перечислено МБТ из региона

перечислено налогов в областной бюджет

перечислено МБТ из региона

перечислено налогов в областной бюджет

перечислено МБТ из региона

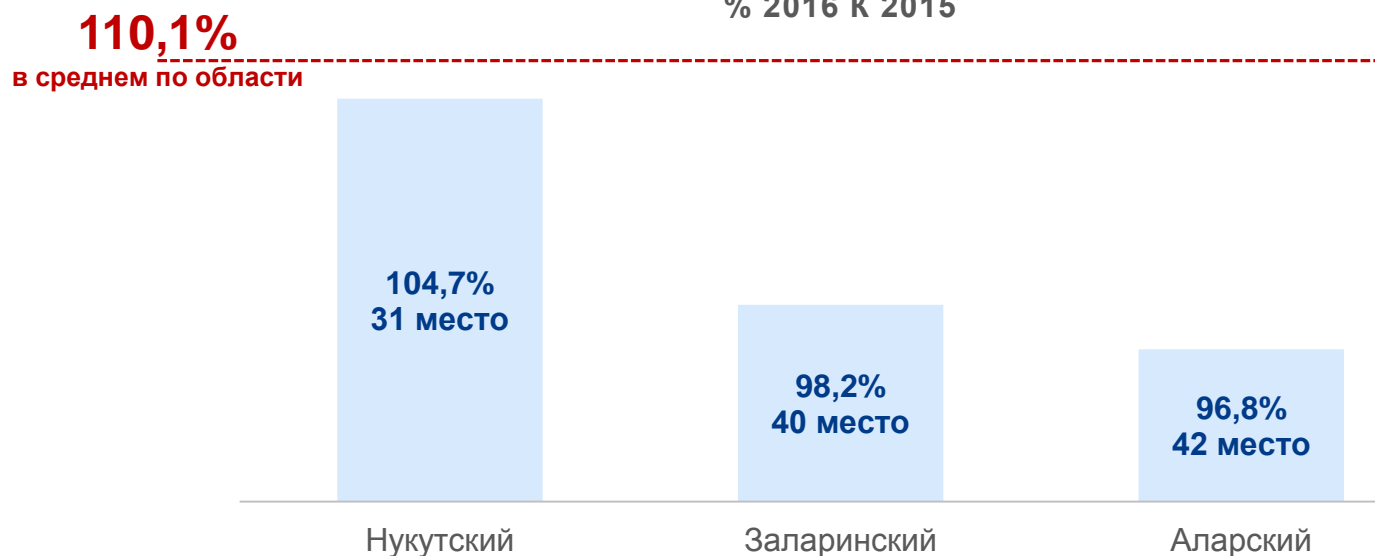
перечислено налогов в областной бюджет

ОСНОВНЫЕ ИТОГИ ИСПОЛНЕНИЯ МЕСТНЫХ БЮДЖЕТОВ ПО ДОХОДАМ В 2016 ГОДУ*

ОБЕСПЕЧЕННОСТЬ НАСЕЛЕНИЯ НАЛОГОВЫМИ И
НЕНАЛОГОВЫМИ ДОХОДАМИ, РУБ./ЧЕЛ.



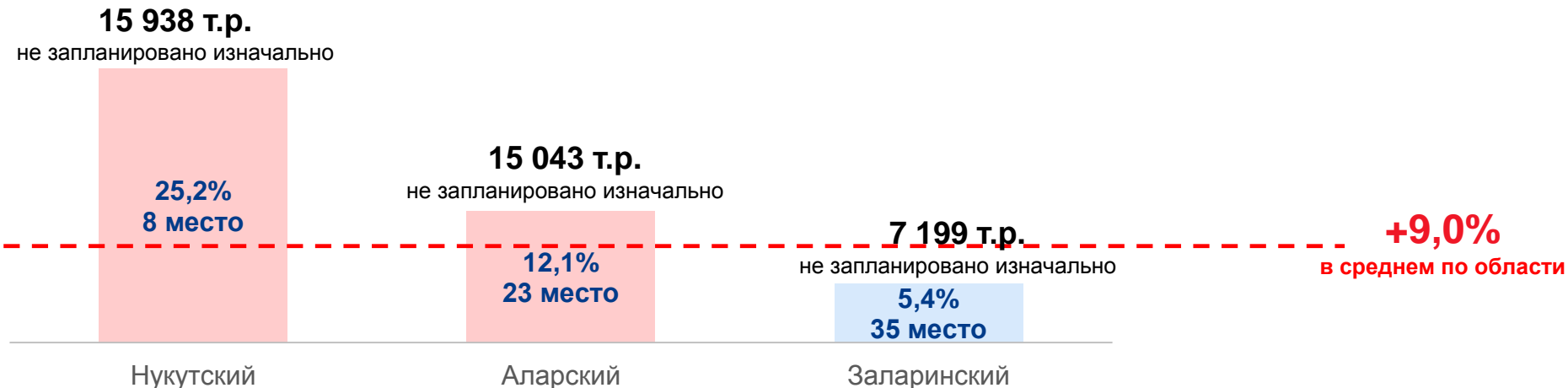
ДИНАМИКА НАЛОГОВЫХ И НЕНАЛОГОВЫХ ДОХОДОВ,
% 2016 К 2015



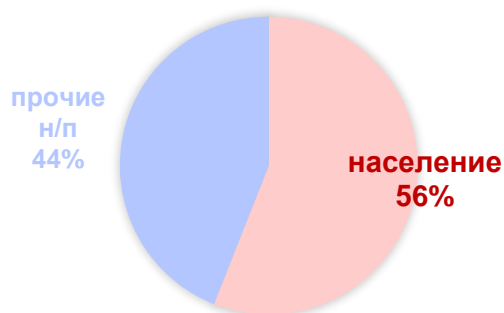
* Без учета акцизов на нефтепродукты

ОСНОВНЫЕ ИТОГИ ИСПОЛНЕНИЯ МЕСТНЫХ БЮДЖЕТОВ ПО ДОХОДАМ В 2016 ГОДУ*

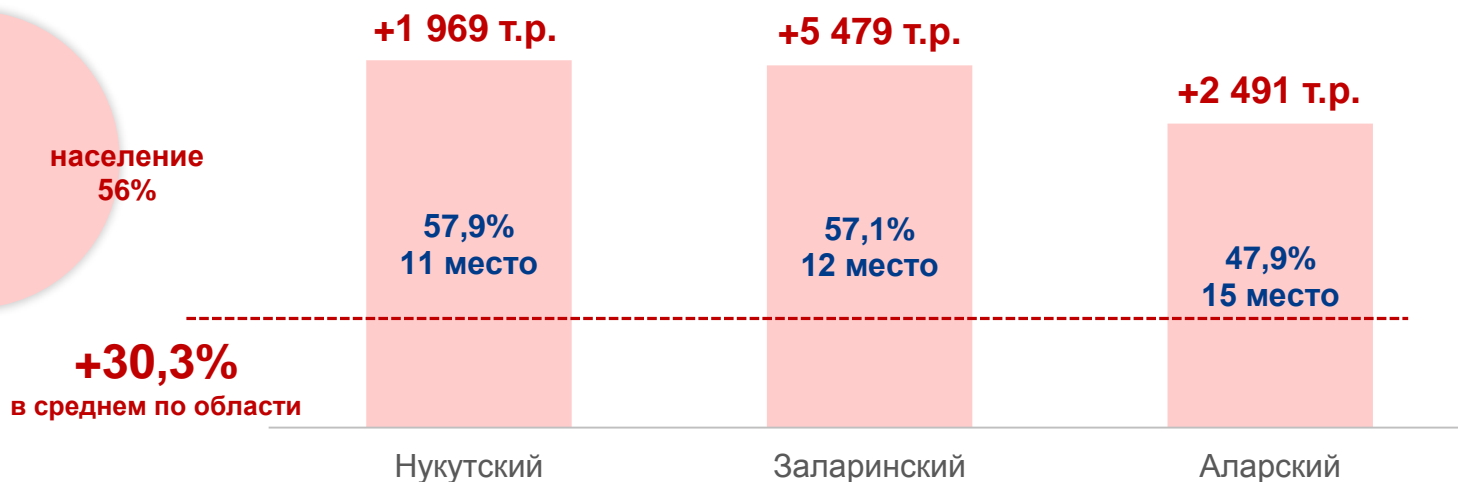
ТОЧНОСТЬ ПЛАНИРОВАНИЯ НАЛОГОВЫХ И НЕНАЛОГОВЫХ ДОХОДОВ, % ОТКЛ. ФАКТА 2016 ГОДА ОТ ПЕРВОНАЧАЛЬНОЙ РЕДАКЦИИ БЮДЖЕТА



СТРУКТУРА НЕДОИМКИ ПО МЕСТНЫМ БЮДЖЕТАМ НА 01.01.2017

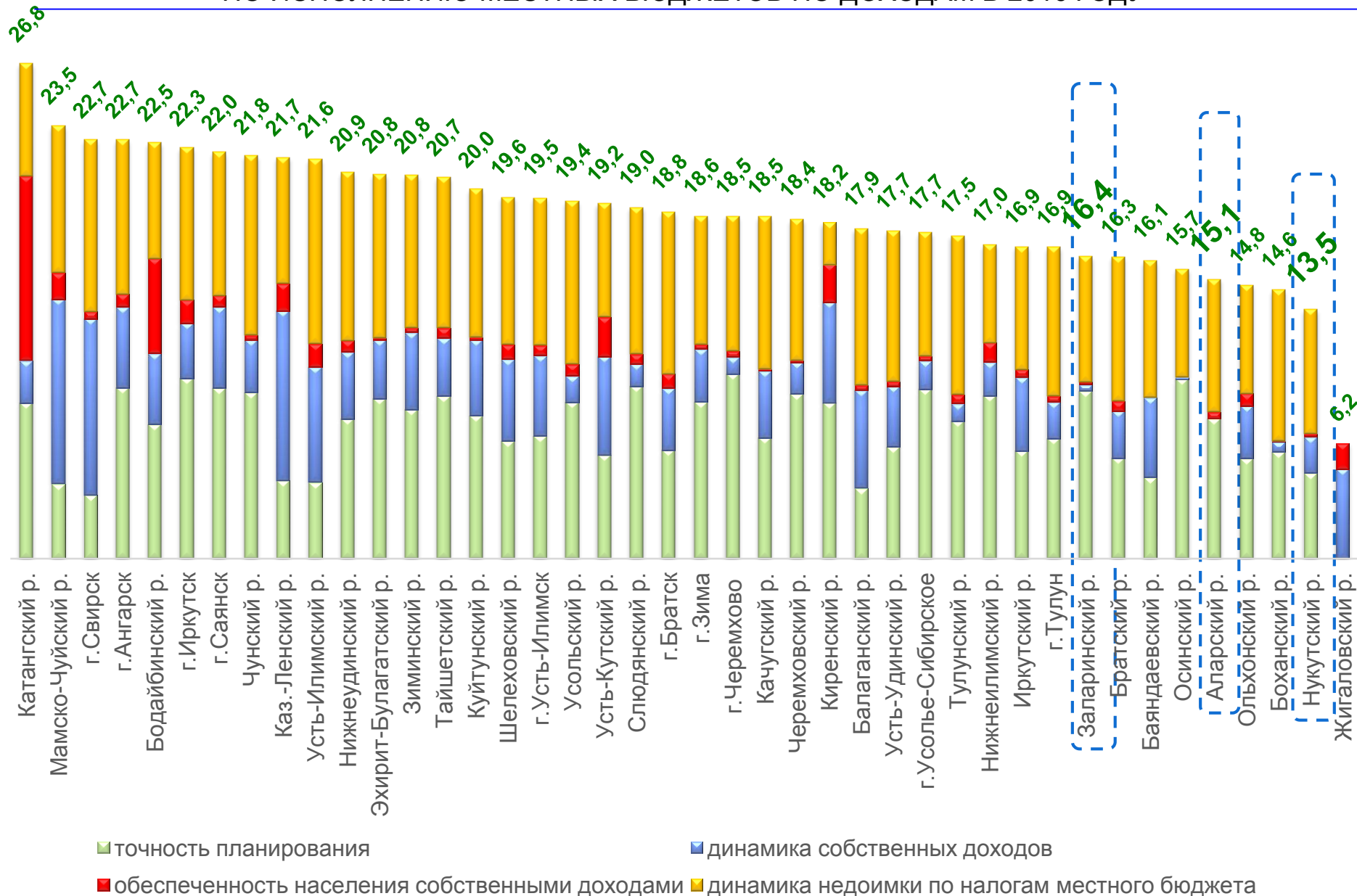


ТЕМП РОСТА НЕДОИМКИ ПО НАЛОГАМ, ЗАЧИСЛЯЕМЫМ В МЕСТНЫЙ БЮДЖЕТ, % 2016 К 2015



* Без учета акцизов на нефтепродукты

РЕЙТИНГ МУНИЦИПАЛЬНЫХ ОБРАЗОВАНИЙ ПО ИСПОЛНЕНИЮ МЕСТНЫХ БЮДЖЕТОВ ПО ДОХОДАМ В 2016 ГОДУ



ИСПОЛНЕНИЕ КОНСОЛИДИРОВАННОГО БЮДЖЕТА ЗАЛАРИНСКОГО РАЙОНА ПО ДОХОДАМ ЗА 4 МЕС. 2017 ГОДА

	4 мес. 2014	4 мес. 2015	4 мес. 2016	4 мес. 2017	откл. 2017 от 2016	динамика 2017 к 2016
НДФЛ	24 376	27 326	24 124	25 093	+969	104,0%
Акцизы	3 606	4 406	6 057	8 177	+2 121	135,0%
ЕНВД	5 189	5 993	5 500	5 789	+289	105,3%
Земельный налог	10 080	3 214	4 980	5 894	+914	118,3%
Налог на имущество ФЛ	409	179	187	570	+382	303,8%
Прочие налоги	1 086	1 149	1 308	2 140	+832	163,6%
Доходы от использования и продажи имущества	4 188	4 098	2 007	3 869	+1 862	192,8%
Плата за НВОС	49	48	54	139	+86	259,5%
Прочие неналоговые платежи	290	979	976	1 255	+279	128,6%
УСН				1 952	+1 952	0,0%
Общий итог	49 274	47 393	45 194	54 879	+9 685	121,4%

Сравнение темпов роста доходов на 01.05.2017

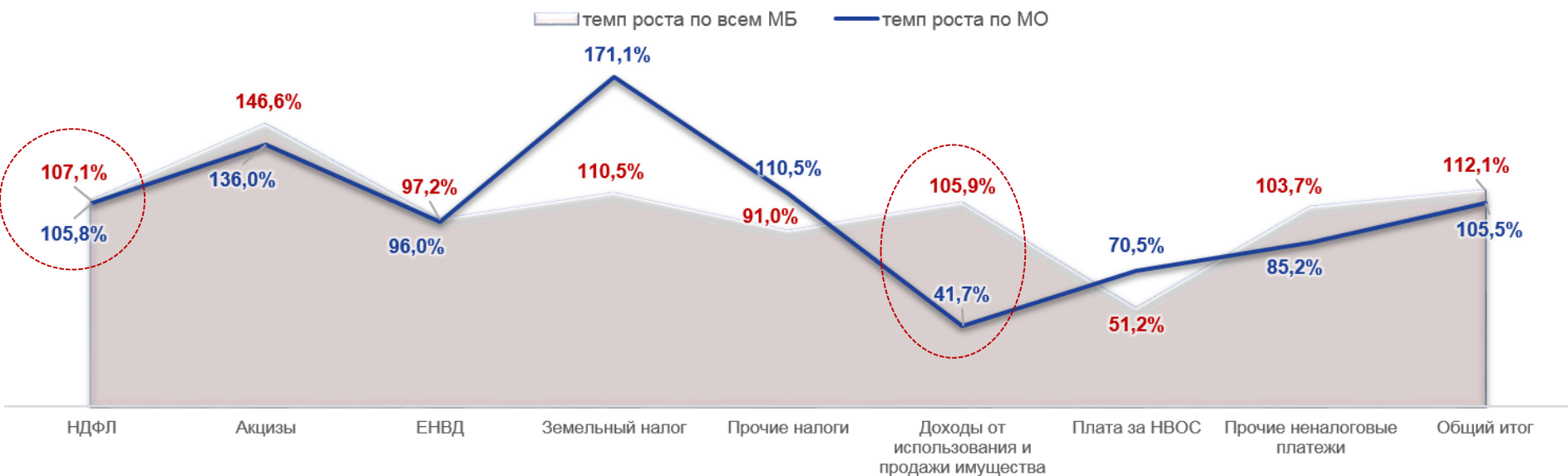
▭ темп роста по всем МБ
 — темп роста по МО



ИСПОЛНЕНИЕ КОНСОЛИДИРОВАННОГО БЮДЖЕТА АЛАРСКОГО РАЙОНА ПО ДОХОДАМ ЗА 4 МЕС. 2017 ГОДА

	4 мес. 2014	4 мес. 2015	4 мес. 2016	4 мес. 2017	откл. 2017 от 2016	динамика 2017 к 2016
НДФЛ	23 927	25 332	24 713	26 150	+1 437	105,8%
Акцизы	2 439	3 143	4 057	5 518	+1 461	136,0%
ЕНВД	1 980	2 300	1 905	1 830	-75	96,0%
Земельный налог	2 637	2 585	1 703	2 913	+1 210	171,1%
Налог на имущество ФЛ	-13	19	8	47	+40	621,7%
Прочие налоги	1 348	1 946	2 627	2 903	+276	110,5%
Доходы от использования и продажи имущества	5 333	2 306	3 863	1 612	-2 251	41,7%
Плата за НВОС	26	29	34	24	-10	70,5%
Прочие неналоговые платежи	2 010	6 715	3 883	3 307	-576	85,2%
УСН				854	+854	0,0%
Общий итог	39 686	44 375	42 795	45 159	+2 364	105,5%

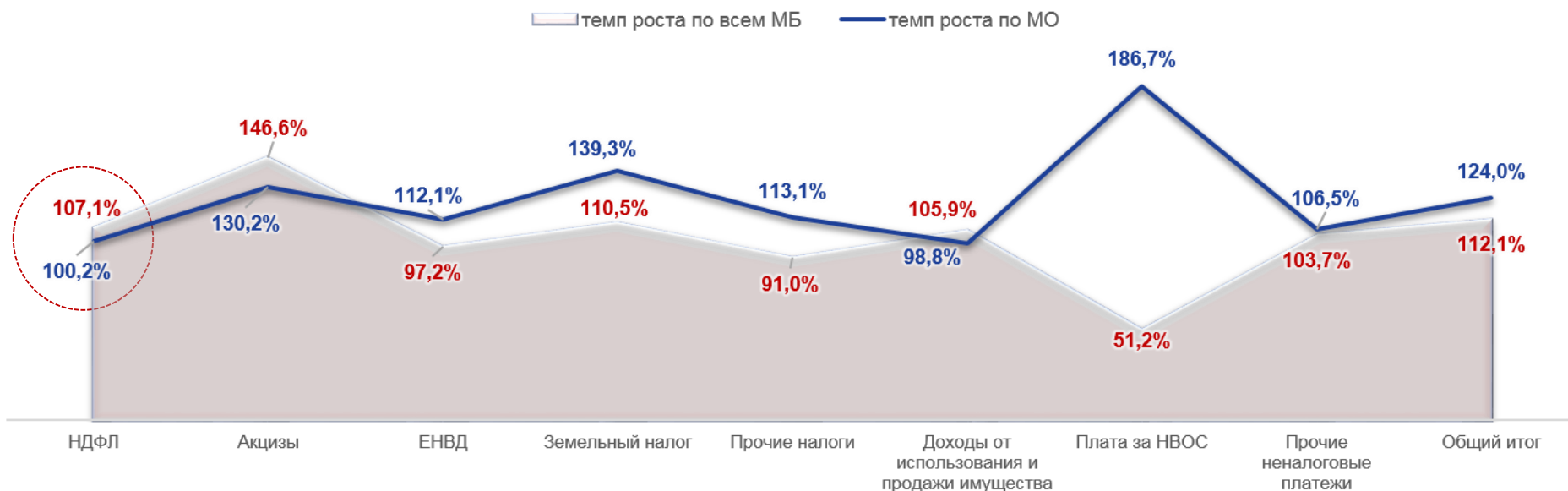
Сравнение темпов роста доходов на 01.05.2017



ИСПОЛНЕНИЕ КОНСОЛИДИРОВАННОГО БЮДЖЕТА НУКУТСКОГО РАЙОНА ПО ДОХОДАМ ЗА 4 МЕС. 2017 ГОДА

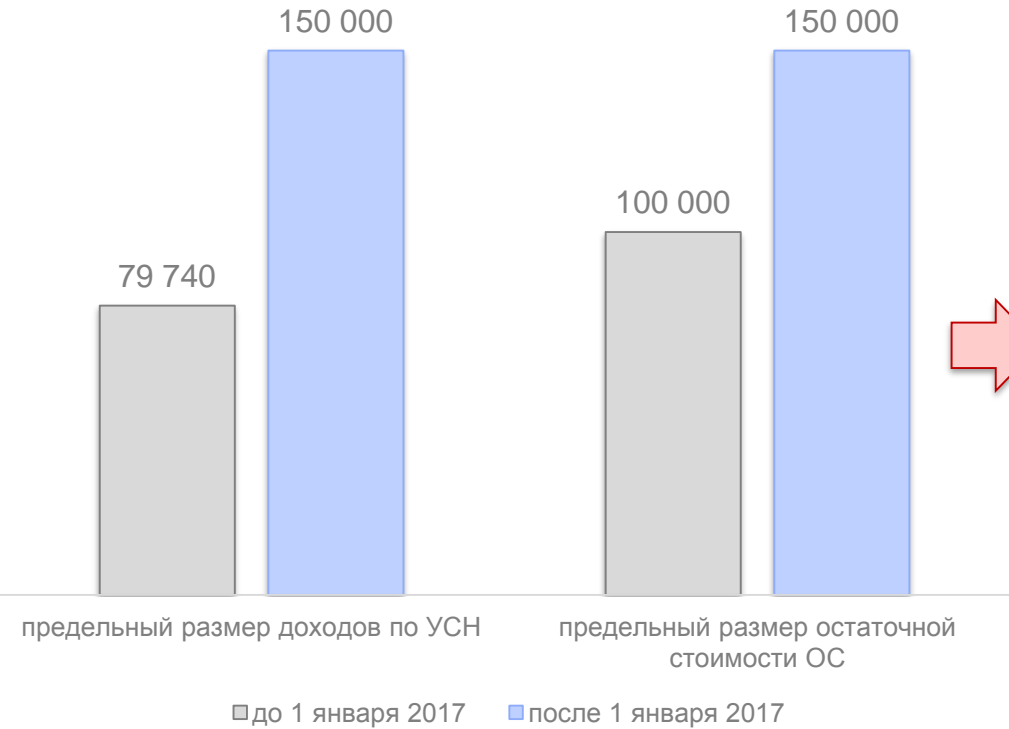
	4 мес. 2014	4 мес. 2015	4 мес. 2016	4 мес. 2017	откл. 2017 от 2016	динамика 2017 к 2016
НДФЛ	14 122	14 576	12 907	12 938	+31	100,2%
Акцизы	1 818	2 212	2 783	3 624	+841	130,2%
ЕНВД	1 369	1 433	1 242	1 391	+150	112,1%
Земельный налог	838	1 917	2 859	3 982	+1 124	139,3%
Налог на имущество ФЛ	15	17	38	54	+16	142,4%
Прочие налоги	682	940	1 122	1 269	+147	113,1%
Доходы от использования и продажи имущества	3 229	2 220	1 518	1 499	-19	98,8%
Плата за НВОС	65	21	26	49	+23	186,7%
Прочие неналоговые платежи	1 965	2 037	2 411	2 568	+158	106,5%
УСН				3 498	+3 498	0,0%
Общий итог	24 102	25 373	24 904	30 872	+5 968	124,0%

Сравнение темпов роста доходов на 01.05.2017



ИЗМЕНЕНИЕ ФЕДЕРАЛЬНОГО ЗАКОНОДАТЕЛЬСТВА КАК ФАКТОР РОСТА ПОСТУПЛЕНИЙ НАЛОГА ПО УПРОЩЕННОЙ СИСТЕМЕ НАЛОГООБЛОЖЕНИЯ В МЕСТНЫЕ БЮДЖЕТЫ

Изменения УСН, связанные с принятием
Федерального закона от 3 июля 2016 г. № 243-ФЗ

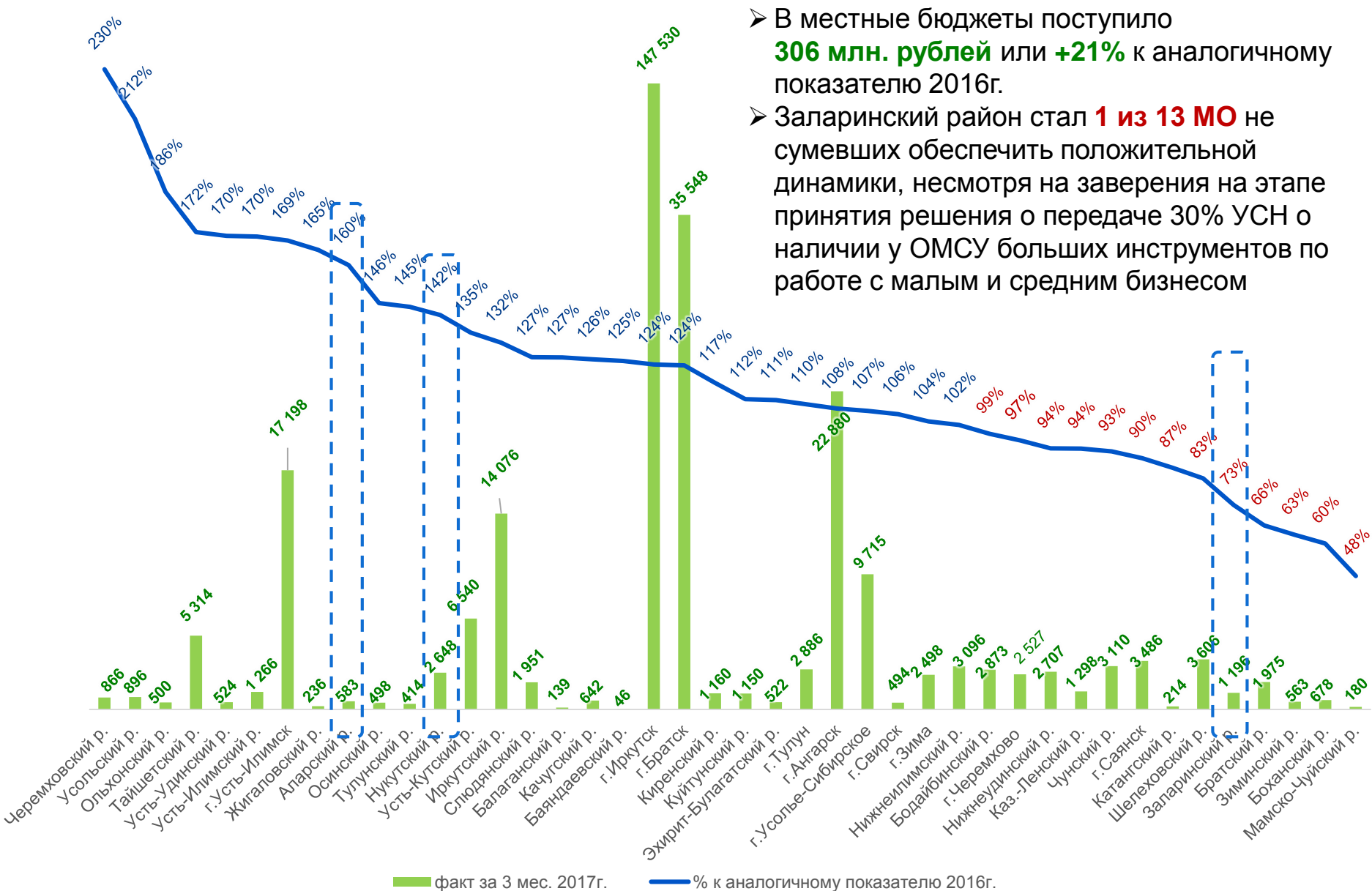


Изменение предельных параметров применения УСН приводит к переходу на данный специальный налоговый режим налогоплательщиков с общей системы налогообложения и сопровождается образованием выпадающих доходов областного бюджета по налогу на прибыль и имущество организаций

ИСПОЛНЕНИЕ МЕСТНЫХ БЮДЖЕТОВ ПО НАЛОГУ ПО УПРОЩЕННОЙ СИСТЕМЕ НАЛОГООБЛОЖЕНИЯ (по состоянию на 1 апреля 2017 года)

ТЫС. РУБ.

- В местные бюджеты поступило **306 млн. рублей** или **+21%** к аналогичному показателю 2016г.
- Заларинский район стал **1 из 13 МО** не сумевших обеспечить положительной динамики, несмотря на заверения на этапе принятия решения о передаче 30% УСН о наличии у ОМСУ больших инструментов по работе с малым и средним бизнесом





Мониторинг отчислений НДС юридическими лицами

- Содействие финансовому оздоровлению в рамках имеющихся у ОМСУ и региона полномочий
- Оперативная корректировка доходной части бюджетов



Контроль за зачислением НДС подрядными организациями, привлекаемыми на срок более 1 месяца крупнейшими налогоплательщиками территории



Контроль за зачислением НДС в бюджет по месту осуществления хозяйственной деятельности на основании имеющихся информационных баз данных (лицензируемые виду деятельности) и за компаниями, имеющими развитую филиальную сеть

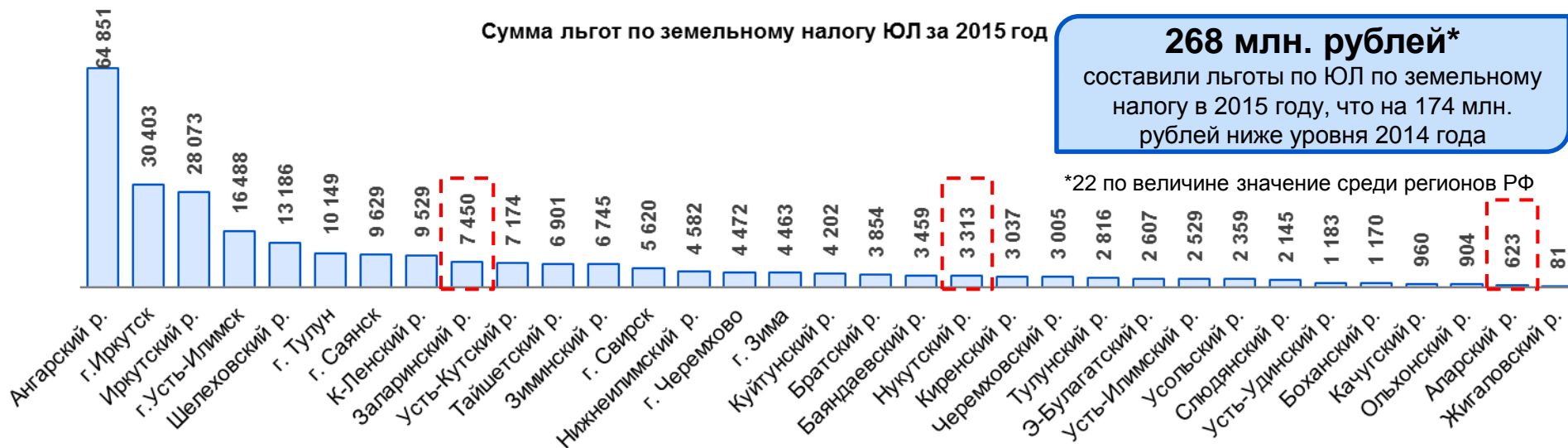
Анализ сопутствующих НДС обязательных платежей, позволяющий выявить организации, использующие «серые» схемы выплаты заработной платы



ОТМЕНА ЛЬГОТ ПО ЗЕМЕЛЬНОМУ НАЛОГУ ЮРИДИЧЕСКИМ ЛИЦАМ – КАК ИСТОЧНИК ДОПОЛНИТЕЛЬНЫХ ДОХОДОВ МЕСТНЫХ БЮДЖЕТОВ

ТЫС. РУБЛЕЙ

Сумма льгот по земельному налогу ЮЛ за 2015 год

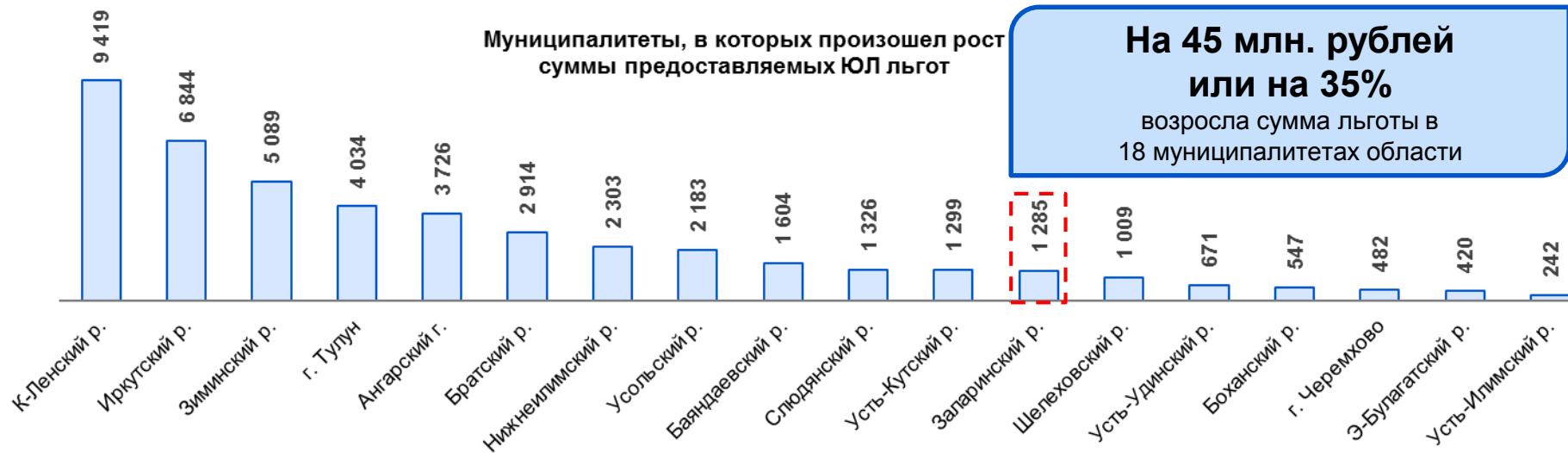


268 млн. рублей*

составили льготы по ЮЛ по земельному налогу в 2015 году, что на 174 млн. рублей ниже уровня 2014 года

*22 по величине значение среди регионов РФ

Муниципалитеты, в которых произошел рост суммы предоставляемых ЮЛ льгот



**На 45 млн. рублей
или на 35%**

возросла сумма льготы в 18 муниципалитетах области

Льготы, предоставленные городами, составили 81 млн. рублей или 0,7% от налоговых и неналоговых доходов 2015 года, льготы поселений - 187 млн. рублей или 5,0%.

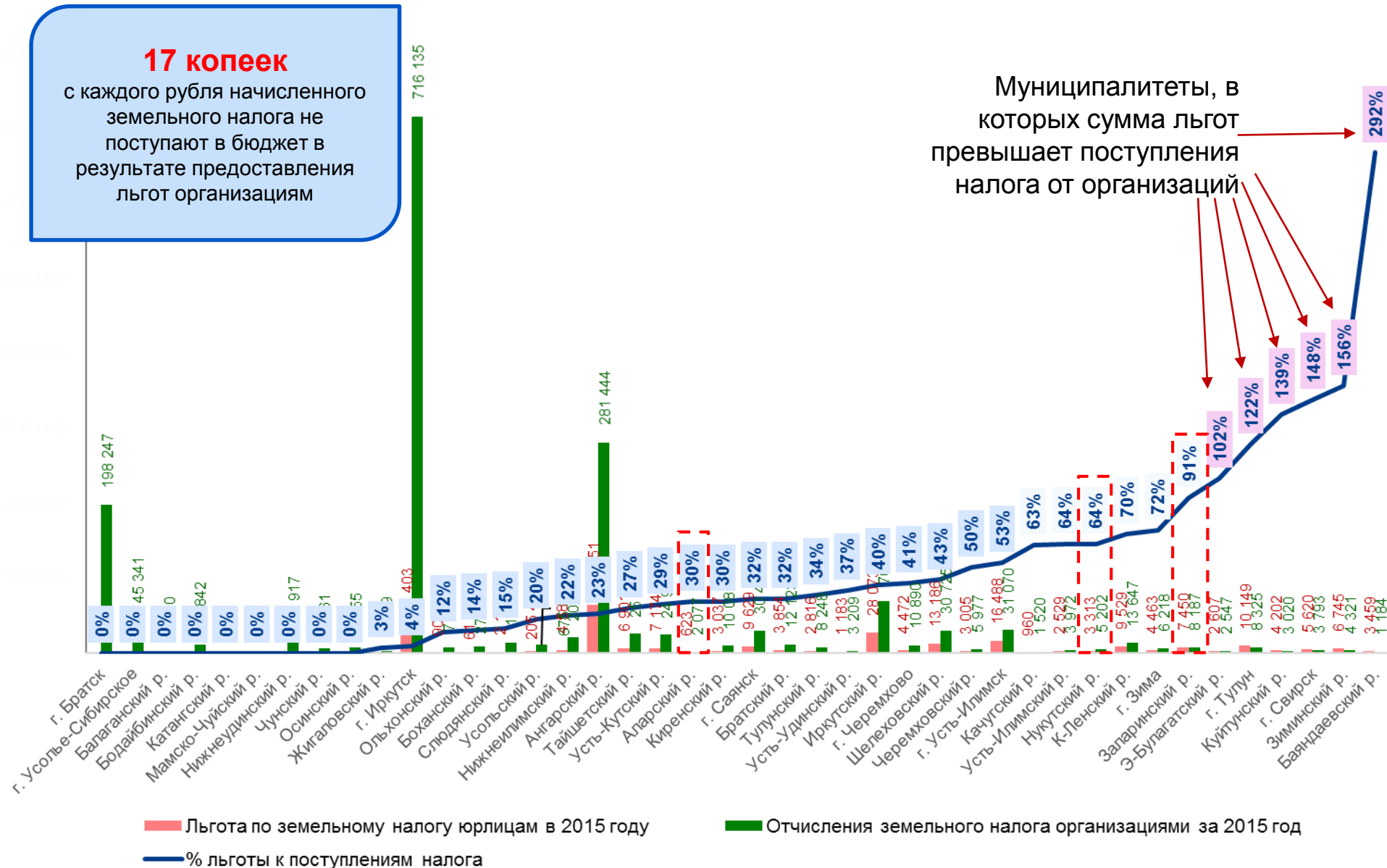
СРАВНЕНИЕ ЛЬГОТ ПО ЗЕМЕЛЬНОМУ НАЛОГУ ЮРИДИЧЕСКИМ ЛИЦАМ И ПОСТУПЛЕНИЙ ЗЕМЕЛЬНОГО НАЛОГА ОТ ОРГАНИЗАЦИЙ

ТЫС. РУБЛЕЙ

17 копеек

с каждого рубля начисленного земельного налога не поступают в бюджет в результате предоставления льгот организациям

Муниципалитеты, в которых сумма льгот превышает поступления налога от организаций



СПАСИБО ЗА ВНИМАНИЕ!